



www.vendome-fermetures.fr

Portes de garage

Sûres et à votre image !

Sommaire

04 Sectionnelles



12 Latérales



20 Enroulables



Avec les portes de garage Vendôme vous disposez d'un choix de produits qui s'adapteront à toutes les situations. Sectionnelle, latérale, enroulable, la porte de garage que vous recherchez est forcément présente dans notre gamme. Élément esthétique très important pour votre habitation, n'hésitez pas à personnaliser votre future porte de garage.

Un grand choix de panneaux, de couleurs, de hublots vous permettra de soigner votre entrée !





La valeur sûre

Produit de référence du marché, la porte sectionnelle Vendôme constitue une réponse fiable et performante quels que soient votre besoin et votre niveau d'exigence.

Ergonomie, sécurité, robustesse et isolation, Vendôme a fait le choix des dernières innovations techniques pour vous apporter un produit complet, conforme à la norme européenne EN 13241-1.

Si votre garage dispose d'aménagements intérieurs particuliers (porte de service, armoire électrique, rangements, cellier), la porte sectionnelle Vendôme a été spécialement conçue pour limiter au maximum l'encombrement préservant ainsi tout l'espace au sol et aux murs.



Sectionnelles



Saintonge Blanc 9016

- > Finition woodgrain
- > Hublots pvc rectangulaires
- & petit bois croix 10 x 06 mm Blanc 9016

Faites des économies d'énergie,
laissez entrer la lumière !



Saintonge Beige 1015

- > Finition woodgrain
- > Hublots pvc rectangulaires
- & petit bois croix 10 x 06 mm Beige 1015



Saintonge Chêne doré

- > Finition woodgrain
- > Hublots pvc rectangulaires Chêne doré



Saintonge Vert 6021

- > Finition woodgrain
- > Hublots pvc rectangulaires
- & petit bois croix 10 x 06 Vert 6021



Sartène Blanc 9016

- > Finition woodgrain
- > Hublots aluminium losanges Gris 7016



Saintonge Acajou

- > Finition woodgrain



Saintonge Chêne foncé
» Finition woodgrain



Sétubal Blanc 9016
» Finition lisse
» Hublots pvc carrés



Sartène Blanc 9016
» Finition woodgrain
» Hublots inox ronds

*Beige 1015, chêne doré,
gris 7016... La couleur
s'offre à vous !*

LA PORTE DE SERVICE COORDONNÉE, PENSEZ-Y !



Saulieu Rouge 3004
» Finition lisse
» Hublots inox carrés



Sartène Gris 7016
» Finition woodgrain



Porte de service
Sartène Gris 7016
» Finition woodgrain

LE PORTILLON INTÉGRÉ

Simplifiez-vous l'accès au quotidien !

Passage
confortable
de 90 cm**Salazie Gris 7016**

> Finition woodgrain
> Portillon intégré et hublots inox carrés

**+ sûr**

Serrure 5 points à pénes
cylindriques et crochets

**+ design**

Charnières intégrées
Invisibles

**+ accessible**

Seuil aluminium de 30 mm

**+ confortable**

Groom intégré invisible

**Saulieu Chêne clair**

> Finition lisse
> Hublots inox ronds

**Sétubal Blanc 9016**

> Finition lisse

**Saulieu Chêne doré**

> Finition lisse

**Salazie Bleu 5024**

> Finition lisse



Porte de service
**Saulieu
Chêne doré**
> Finition lisse



Sartène Blanc 9016
 > Finition woodgrain



Séville Gris 7016
 > Finition micro rainurée



Séville Blanc 9016
 > Finition micro rainurée



Porte de service
Séville Blanc 9016
 > Finition micro rainurée



Salazie Blanc 9016
 > Finition woodgrain
 > Hublots aluminium rectangles Bluz 5010

La solution idéale à toutes les configurations !

Neuf ou rénovation, garages aménagés ou donnant sur voies passantes, les portes sectionnelles Vendôme vous apportent la solution en toutes circonstances.



EN 13241-1

Conforme à la norme Européenne



La robustesse

Les composants de la porte de garage Vendôme ont été spécialement conçus pour vous garantir une tenue optimale dans le temps :

- Rails horizontaux et verticaux en acier galvanisé de 2 mm d'épaisseur assurent une rigidité exemplaire au fonctionnement de votre porte.
- La conception de nos panneaux est étudiée pour éviter le délaminage des composants. Des renforts y sont intégrés pour diminuer les contraintes mécaniques au fonctionnement.
- Mis à rude épreuve à chaque manœuvre, nos ressorts de tension sont spécialement dimensionnés. De plus, ils sont **poudrés et laqués** ce qui les rend silencieux et augmente de 40 % leur durée de vie par rapport à un ressort classique sans protection.

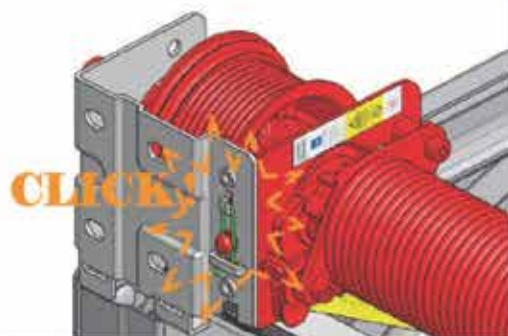
L'isolation

Les portes de garage sectionnelles Vendôme vous offrent les meilleures performances du marché :

- Tous nos panneaux de 40 mm d'épaisseur ont une densité de 38 kg/m³, un coefficient d'isolation thermique de 0,51 W/m².K (1,3 en menuiserie PVC) un affaiblissement acoustique R_w^* de 25 dB et un classement au feu M1.
 - Joints EPDM caoutchouc pour assurer un calfeutrement optimal et un mouvement silencieux.
 - Joint tubulaire sur profil bas pour épouser parfaitement les irrégularités du sol et renforcer l'isolation
- Classement à la résistance au vent : 450 Pa.

* Indice d'affaiblissement acoustique du panneau





La sécurité

Vendôme a tout particulièrement veillé à sécuriser ses produits pour vous assurer la tranquillité.

- **Panneaux, charnières et roulettes avec anti-pince doigts** équipent nos portes pour assurer un fonctionnement sans accident.
- Le tout nouveau système « **stop chute Vendôme** » associé à son **axe cannelé*** équipe nos portes en standard pour plus de sécurité en cas de rupture des ressorts ou des câbles.
- **Motorisation robuste de 650 Nm** en standard avec arrêt sur obstacle réglable, autobloquant en position fermée pour être bien chez soi en toute sécurité.
- Tous nos **hublots** sont équipés du tout nouveau double vitrage ; **retardateur d'effraction classe 1**, isolation thermique, anti UV.

* selon abaque de fabrication

L'ergonomie, le confort

Vendôme rend simple la mise en œuvre, l'utilisation et l'entretien de votre porte grâce à un choix de composants et une conception sur mesure.

Avec le système « **pose rapide** » Vendôme vous offre l'assurance d'une **pose dans les règles de l'art** même dans les encombrements de 70 mm. Toutes nos portes **motorisées** sont manœuvrables manuellement de l'intérieur comme de l'extérieur grâce à notre **solution de secours**. Equipée en standard d'un moteur à **commande radio sécurisée** anti-piratage, vous piloterez votre porte de garage à l'aide de **deux télécommandes portables**, 4 canaux et du **bouton poussoir intérieur**. Vendôme vous propose également une gamme de moteurs Somfy IO avec retour d'information visuel ou sonore et compatible avec votre téléphone 3G*. Grâce à cette fonction, vous pouvez à distance ouvrir ou fermer votre porte ou celle d'un proche en cas de besoin (personne seule ou à mobilité réduite).

* Box Tahoma indispensable



Les + du système « pose rapide »

- + de réglages
- + de confort
- + de précision
- + de rapidité

Une gamme d'automatismes pour vous simplifier la vie

- Télécommande pour ouverture de la porte depuis le véhicule
- Digicode radio extérieur pour manœuvrer lorsque vous êtes à pied ou en vélo
- Bouton poussoir radio intérieur
- Vidéo portier

> Rendez-vous page 26.



Locarno Gris 7016

- > Finition woodgrain
- > Hublots PVC rectangle & décors croix



L'incontournable

Idéale en neuf comme en rénovation, la porte latérale motorisée Vendôme offre une grande souplesse d'utilisation quelle que soit la configuration de votre garage et vous apporte une satisfaction de tous les instants. C'est la réponse en matière de sécurité, robustesse et ergonomie grâce à sa conception unique. Sa fonction portillon « porte in-out » vous séduira par sa simplicité et son confort d'utilisation.



Latérales



Lausanne Blanc 9016

- > Finition woodgrain
- > Hublots pvc rectangies Blanc



Lausanne Beige 1015

- > Finition woodgrain



Lausanne Chêne doré

- > Finition woodgrain
- > Hublots pvc rectangies Chêne doré



Lausanne Vert 6005

- > Finition woodgrain




Lemman Beige 1015

- > Finition woodgrain
- > Hublots PVC ronds Beige 1015



Louxor Blanc 9016

- > Finition lisse
- > Hublots inox ronds



Lemman Rouge 3004
 > Finition woodgrain
 > Hublots aluminium ovales Gris 7016



Lemman Blanche 9016
 > Finition woodgrain
 > Hublots PVC ronds Blanc 9016



Louxor Blanche 9016
 > Finition lisse
 > Hublots aluminium ovales Gris 7016



Porte de service
Louxor Blanche 9016
 > Finition lisse
 > Hublot aluminium ovale Gris 7016

Beige 1015, chêne doré, gris 7016... La couleur s'offre à vous !



Louxor Chêne doré
 > Finition lisse
 > Hublots PVC rectangulaires Chêne doré



Porte de service
Louxor Chêne doré
 > Finition lisse
 > Hublot PVC rectangle Chêne doré

LA PORTE DE SERVICE COORDONNÉE, PENSEZ-Y !



Locarno Gris 7016
 > Finition woodgrain
 > Hublots inox losanges



Porte de service
Locarno Gris 7016
 > Finition woodgrain
 > Hublot inox losange

**Louxor Chêne clair**

- > Finition lisse
- > Hublots aluminium losanges Noir 9005

**Louxor Noir 9005**

- > Finition lisse
- > Hublots inox ronds



*Faites des économies,
laissez entrer la lumière !*

Locarno Gris 7035

- > Finition woodgrain
- > Hublots PVC rectangles Gris 7035

**Lucerne Bleu 5024**

- > Finition woodgrain

**Lugano Blanc 9016**

- > Finition micro rainurée



Locarno Gris 7016

- > Finition woodgrain
- > Hublots PVC rectangulaires décor croix en applique



Lugano Gris 7016

- > Finition micro rainurée
- > Hublots inox carrés



Porte de service Lugano Gris 7016

- > Finition micro rainurée
- > Hublot inox carré




Locarno Blanc 9016

- > Finition woodgrain



EN 13241-1
Conforme à la norme
Européenne



Soyez tranquille !

La porte latérale Vendôme séduit par sa conception unique. Les composants qui l'équipent sont rassurants, fiables, et permettent une maintenance simple tout au long de son utilisation.

La sécurité

Vous avez connu les demi-seuils fonte ou aluminium avec des sabots de guidage qui cassaient n'assurant plus la bonne tenue de votre porte.

Notre seuil continu à emprise totale guide en permanence la porte afin d'assurer votre sécurité. La partie supérieure de la porte assure un coulissement aisé et sans à-coup grâce aux doubles roufettes équipées d'un anti-dégondage qui empêche le soulèvement des panneaux.

Panneaux et charnières avec anti-pince doigts équipent toutes vos portes pour assurer un fonctionnement sans accident.

Motorisation robuste de 650 Nm en standard avec arrêt sur obstacle réglable, autobloquant en position fermée pour être bien chez soi en toute sécurité.

Tous nos hublots sont équipés du tout nouveau double vitrage ; retardataire d'effraction classe 1, isolation thermique, anti UV.

L'isolation

Les portes de garage latérales Vendôme vous offrent les meilleures performances du marché :

- Tous nos panneaux de 40 mm d'épaisseur ont une densité de 38 kg/m³ un coefficient d'isolation thermique de 0,51 W/m².K (1,1 pour une menuiserie PVC) un affaiblissement acoustique Rw* de 25 dB et un classement au feu M1.
- Joints EPDM caoutchouc sur les montants et traverse haute de la porte, double joint brosse au niveau du seuil assurent un calfeutrement optimal et un mouvement silencieux.
- Classement à la résistance au vent : 450 Pa.

* Indice d'affaiblissement acoustique du panneau



Une gamme d'automatismes pour vous simplifier la vie

- Télécommande pour ouverture de la porte depuis le véhicule
- Digicode radio extérieur pour manoeuvrer lorsque vous êtes à pied ou en vélo
- Bouton poussoir radio intérieur
- Vidéo portier

> Rendez-vous page 26.

La robustesse

Vendôme propose deux systèmes de mise en œuvre pouvant répondre à la rénovation ou la pose en neuf.

Ces deux solutions optimisent au maximum les encombrements conservant ainsi l'espace de rangement.

Nous nous adaptons à vos contraintes avec nos solutions modulables ou **précadre prêt à la pose** :

- **Réglages doubles** en hauteur assurant un fonctionnement parfait même en cas de faux niveau
- **Pattes supports** conçues pour une utilisation optimale avec des épaisseurs de feuillard allant jusqu'à 9 mm.
- **Seuil** conçu pour être facilement nettoyé, réalisé en acier.

L'ergonomie, le confort

Retrouver le confort d'utilisation de votre ancienne porte, réorganiser la circulation dans votre garage : avec la porte latérale Vendôme vous en aurez bien plus !

La fonction « porte in-out » de Vendôme ne vous procure que des avantages :

- Ouverture sans effort
- De la dimension souhaitée avec largeur de passage à votre convenance
- Pas de clef
- Pas de risque de fausse manoeuvre
- Pas de débordement intérieur à l'ouverture

Toutes nos portes motorisées sont manoeuvrables manuellement de l'intérieur comme de l'extérieur grâce à notre solution secours.

Vendôme vous propose également une gamme de moteurs Somfy IO avec retour d'information visuel ou sonore et compatible avec votre téléphone 3G*.

Grâce à cette fonction vous pouvez à distance ouvrir ou fermer votre porte ou celle d'un proche en cas de besoin (personne seule ou à mobilité réduite).

* Box Tahoma indispensable



Les + du précadre de pose
 + simple à poser
 + de réglages
 + de rapidité
 + de confort





20 | Portes de Garage

Engadine Blanc 9016
> almes aluminium 22 mm

La solution

L'optimisation au maximum de votre garage !

La porte de garage enroulable Vendôme prend très peu de place grâce à sa conception coffre.

Tout est réuni pour vous mettre en sécurité et vous apporter le maximum de confort .

De plus le design de sa lame en aluminium, isolante, s'associe avec vos volets existants.



Enroulables


EN 13241-1

 Conforme à la norme
Européenne

La porte de garage à enroulement Vendôme et ses lames en aluminium isolées de mousse polyuréthane sans CFC répondent à toutes vos attentes !


 Boîtier de commande avec éclairage
et alarme possible en option.

La sécurité

En matière de sécurité, Vendôme vous assure le meilleur des composants.

En standard, nos portes sont équipées de :

- **Verrous automatiques** assurant la parfaite liaison entre l'axe de rotation et le tablier. Ils offrent en plus une résistance à l'effraction de 400 kg par attache.
- **Stop chute** sur toutes les portes.
- **Barre palpeuse** sur la lame finale assurant la remontée du tablier en cas de contact avec un objet ou une personne se situant sur sa course. Cette barre palpeuse peut être équipée d'un **système d'alarme** qui se déclenchera en cas de tentative de remontée du tablier (option).
- **L'éclairage de zone** permet dès l'ouverture de la porte d'éclairer à proximité.

En option, le feu clignotant extérieur et un jeu de cellule disponible (obligatoire en cas d'ouverture sur la voie publique).

La robustesse

La porte de garage à enroulement Vendôme n'est pas un simple volet roulant !

Tout est réuni pour vous offrir un produit de qualité, sûr et esthétique.

Spécialement conçues pour un usage intensif, toutes nos pièces sont dédiées à la fabrication de portes de garage.

- **Console avec pattes équerres** pour un parfait maintien au linteau, pas de trou dans le caisson pour se fixer !
- **Coulisses aluminium** jusqu'à 150 mm avec **double joint brosse** et EPDM assurant le parfait maintien du tablier en cas de fort vent et une étanchéité exemplaire en la matière.
- **Console mobile** pour les grandes portes assurant un **enroulement facile**, silencieux et **sans effort**.
- **Lame aluminium** de 19 mm d'épaisseur et 77 mm de hauteur assurant la résistance (90 kg/m²), l'isolation et la rigidité à toute épreuve.

L'ergonomie, le confort

C'est probablement la porte qui permet d'optimiser au mieux le rangement et la circulation dans le garage.

Facilement manœuvrable avec ses **télécommandes radio** ou avec son bouton poussoir de l'intérieur, elle est équipée systématiquement d'une **manœuvre de secours** intérieure en cas de coupure de courant.

Son système **pré-câblé** dans nos usines permet une pose sans surprise et en un **délai très court**. Un **apport de lumière** est possible avec nos **hublots fins** et discrets ainsi que l'**aération** intégrée dans les lames (options).

Elle s'associe parfaitement avec votre façade et de nos volets roulants grâce au choix de couleurs et section de lames.



Envie de nuances !
Découvrez nos 16 coloris disponibles...



Engadine Beige 1015

> Coffre, coulisses et lame finale Marron 8019
> Tablier beige 1015 - Lames aluminium 77 mm



Engadine Blanc 9016

> Option hublots - Lames aluminium 77 mm



Engadine Vert 6021

> Lames aluminium 77 mm



Engadine Rouge 3004

> Lames aluminium 77 mm



*Nos portes à enroulement
sont également disponibles
en lame aluminium isolées 55
(gamme Estérel).*

Engadine Bleu 5024

> Lames aluminium 77 mm





Hublot possible sur votre porte de service.

Les finitions

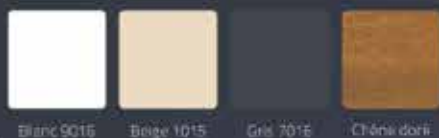


Portes de garage


Soignez la finition de vos extérieurs, personnalisez votre porte !

SECTIONNELLES	LATÉRALES	FINITION		TEINTES DISPONIBLES			HUBLOTS DISPONIBLES
		Lisse	Woodgrain	Blanc	Ton bois	RAL	
Saintonge	Lausanne	✗	✓	✓	✓	✓	rectangle PVC
Salazie	Leman	✓	✓	✓	✓	✓	tous
Sartene	Locarno	✓	✓	✓	✓	✓	tous
Saulieu	Louxor	✓	✓	✓	✓	✓	tous
Setubal	Lucerne	✓	✓	✓	✓	✓	tous
Séville	Lugano	✓	✗	✓	✗	✓	tous

La sélection « color »



Les tons bois



* Ceintre blanc possible RAL 9016. Les autres sont réservés. Le produit Impression ne permet pas la réalisation finale des formes projetées.

Les autres teintes RAL...



Portes de service

La porte de service coordonnée, pensez-y !

SECTIONNELLES	LATÉRALES	FINITION		TEINTES DISPONIBLES		
		Lisse	Woodgrain	Blanc	Chêne doré	RAL 1015 - 7016
Saintonge	Lausanne*	✗	✓	✓	✓	✓
Salazie	Leman	✓	✓	✓	✓	✓
Sartene	Locarno	✓	✓	✓	✓	✓
Saulieu	Louxor	✓	✓	✓	✓	✓
Setubal	Lucerne	✓	✓	✓	✓	✓
Séville	Lugano	✓	✗	✓	✗	✓

* non disponible en porte de service.

Options

✓ disponible ✗ non disponible

SECTIONNELLES Modèles disponibles	ACCESS ONE COLOR Saintonge, Salazie, Sartene, Saulieu	EASY DOOR COLOR Saintonge, Salazie, Sartene, Lucerne, Louxor, Lugano
Dimensions	Fixes	Sur-mesure
Finition Woodgrain	✓	✓
Finition lisse	✗	✓
Charnières	Fournies	Posées
Roulettes anti-pince doigt	✗	✓
Cache vis blanc	✗	✓
Système pose rapide	✗	✓
Supports roulettes	Fournis	Posés
Tous les hublots	✓	✓
Laquage	✓	✓
Ton bois	Chêne doré uniquement	Tous

LATÉRALES Modèles disponibles	ACCESS ONE COLOR Lausanne, Locarno, Lucerne, Louxor	EASY DOOR COLOR Saintonge, Locarno, Lucerne, Louxor, Lugano
Dimensions	Fixes	Sur-mesure
Finition Woodgrain	✓	✓
Finition lisse	✗	✓
Charnières	Posées	Posées
Système précadre ALU	✗	✓ en option
Tous les hublots	✓	✓
Laquage	✓	✓
Ton bois	Chêne doré uniquement	Tous

Les hublots

Décor possible intégré dans hublots PVC uniquement.



PBI 10 x 8 mm
Blanc, Imitation chêne, chêne doré, RAL



PBI 18 x 8 mm
Blanc, chêne doré, RAL



Losange



Croix



Carré

PVC

HUBLLOT PVC	Blanc	RAL	Chêne doré	Gris	Carbone
Rond 315 mm	✓	✓	✓	✓	✓
Carré 300 mm	✓	✓	✓	✓	✓
Losange 300mm	✓	✓	✓	✓	✓
Rectangle 520 x 320 mm	✓	✓	✓	✗	✗

Décor possible en applique sur vitrage.



1/2 rond




Soleil 3 rayons



Losange



Soleil 5 rayons



Croix

Les vitrages



G 200




Dytanor



Deltadair



Masterpoint



Dépoli acide



Fusing rouge



Fusing bleu



Aqualine



Olyvia

ALU

HUBLLOT ALU	Blanc	RAL
Rond plat 300 mm	✓	✓
Rond 400 mm	✓	✓
Carré 300 mm	✓	✓
Losange 300 mm	✓	✓
Rectangle 600 x 300 mm	✓	✓
Ovale 456 x 370 mm	✓	✓

INOX



Rond plat, carré ou losange 300 mm

Uniquement disponibles en vitrage 33° clair ou dépoli.




Les motorisations & options

Vous rendre l'accès plus simple !



somfy



SOMMER
Antriebe & Funk



io homecontrol®

Le meilleur de la technologie intégré à vos ouvertures



somfy



Motorisations compatibles avec toute la gamme :

- Porte de garage
- Porte d'entrée
- Volets roulants
- Fenêtre de toit Velux
- Éclairage IWK
- Chauffage Honeywell

Dialoguer avec votre maison, c'est si simple !

- Avec ce nouveau système, vous savez toujours ce qui se passe dans votre maison grâce au retour d'information.
- Cette technologie vous assure une installation évolutive.
- Votre maison connectée grâce à l'interopérabilité des produits et à leur gestion facilitée même loin de chez vous.
- Cette nouvelle technologie est disponible sur l'ensemble de nos produits.



Osez la personnalisation, créez la porte à votre image !

EN 13241-1

Conforme à la norme
Européenne



Vendôme et la Norme

Cette norme est obligatoire depuis le 1^{er} mai 2005 sur l'ensemble des fermetures industrielles motorisées, commerciales et domestiques.

Elle entraîne le marquage CE obligatoire des produits concernés.

L'apposition du marquage CE nécessite le respect d'une procédure d'évaluation de la conformité des portes par un organisme notifié (CETIM, CSTB, CTBA)

Le fabricant doit réaliser un essai « initial type » pour valider les éléments suivants :

- La sécurité à l'ouverture
- Les efforts de fonctionnement
- La résistance à la charge due au vent

Reconnaître une porte conforme

Sur chaque porte motorisée Vendôme est apposée une plaque CE avec :

- Le nom du fabricant
- L'année de fabrication
- Le numéro de commande
- Les informations relatives à la norme.

...et une plaque signalétique avec les caractéristiques du produit fabriqué pour la sectionnelle.

**Toutes nos portes motorisées
sont conformes
à la Norme Européenne.**



Logarithme

- > Finition woodgrain
- > Hublots inox losanges



Lay-line

- > Finition lisse
- > Hublots inox ronds



LPB 3L

- > Finition lisse
- > Hublots inox losanges



Signum

- > Finition woodgrain
- > Hublots aluminium rectangles Blanc



Sopure

- > Finition woodgrain
- > Hublots aluminium losanges



Sorom


- > Finition woodgrain
- > Hublots inox ronds

N'hésitez pas à nous soumettre vos modèles !

Retrouvez toute notre gamme de produits de fermetures : www.vendome-fermetures.fr



Pour vos fenêtres, baies et portes demandez notre catalogue : www.atlantem.fr



Vendôme est une marque d'Atlantem.

Atlantem